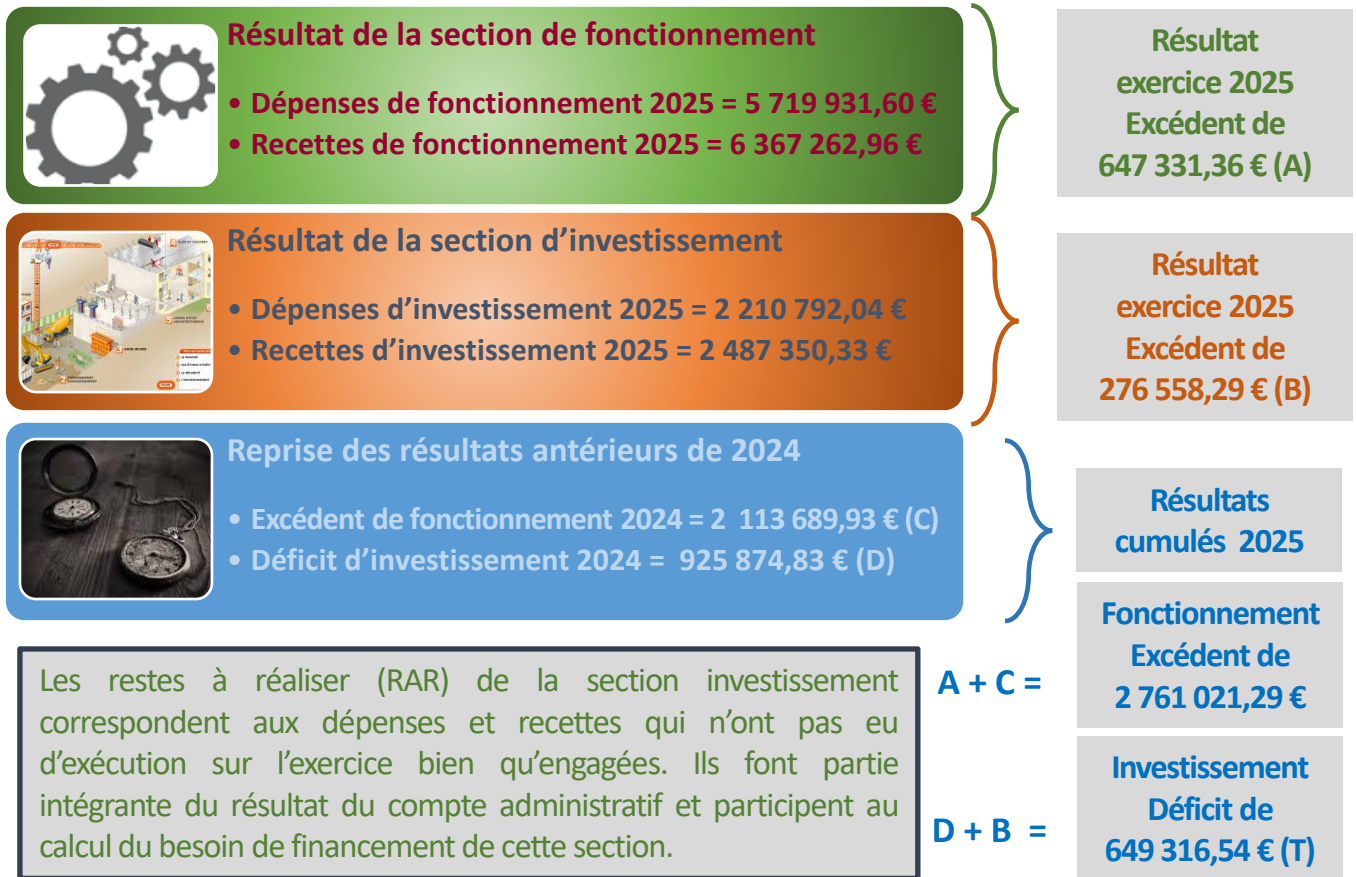


BUDGET COMMUNAL – Le Palais sur Vienne

CFU 2025 : Présentation synthétique

Le Compte Financier Unique (CFU) de la collectivité du Palais sur Vienne pour l'exercice 2025 retrace l'ensemble des opérations budgétaires et comptables de l'exercice.

Il se substitue au compte administratif et au compte de gestion, en offrant une vision unifiée de la situation financière.



RAR dépenses d'investissement
336 391,71 € (E)

RAR Recettes d'investissement
1 640 510,24 € (F)

Solde excédentaire de
1 304 118,53 € (F - E) = T'

Affectation du résultat :

- Couverture du besoin de financement (1068) : 0 €
- Affectation au 002 = 2 761 021,29 €
- Déficit d'investissement au 001 = 649 316,54 €

Pas de besoin de financement =>
T + T' = 654 801,99€

Quelques ratios pour se situer par rapport à la moyenne nationale (commune de même taille)

Ratio	Commune	National	Indicateur
Dépenses réelles de fonctionnement /population	957	1136	Charge totale de fonctionnement /hab
Produit des impositions directes/population	614	933	Poids de la fiscalité/ hab
Recettes réelles de fonctionnement/population	1067	1318	Recettes totales/hab
Dépenses d'équipement brut/population	306	389	Effort d'équipement/hab
DGF/population	90	214	Dotation forfaitaire + DSR + DNP

Le CA 2025 en chiffres

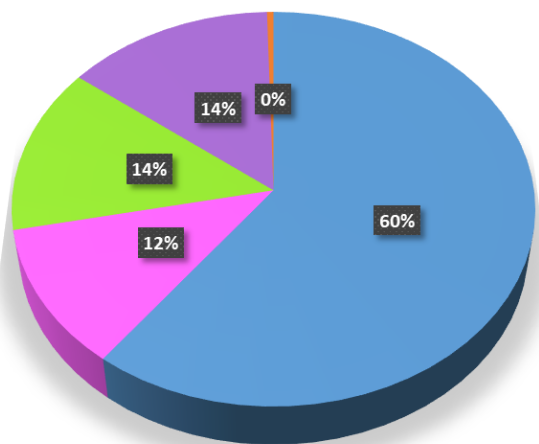
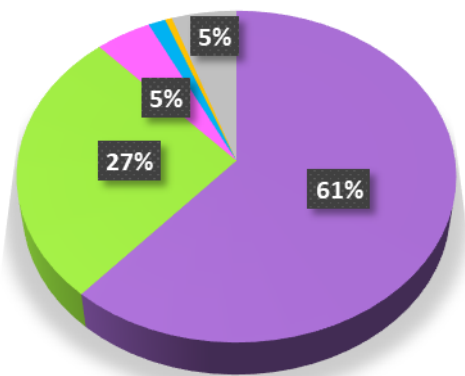
FONCTIONNEMENT

La section de fonctionnement se clôture sur un excédent de **648 350,93 €** :

Dépenses : 5 719 931,60 €

Recettes : 6 367 262,96 €

Quelles dépenses ?	MONTANT
Charges de personnel	3 512 617 €
Charges à caractère général	1 537 791 €
Autres charges de gestion courante	258 951 €
Charges financières	79 579 €
Atténuations de produits et Charges exceptionnelles	32 359 €
Opérations d'ordre	298 635 €
TOTAL	5 719 932 €



Quelles recettes ?	MONTANT
Impôts locaux	3 841 504 €
Autres impôts et taxes	730 709 €
Dotations, subventions	870 734 €
Produits et services	896 609 €
Divers, opérations d'ordre	27 708 €
TOTAL	6 367 263 €

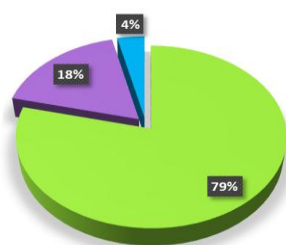
INVESTISSEMENT

Les dépenses et les recettes de la section d'investissement se clôturent de la façon suivante :

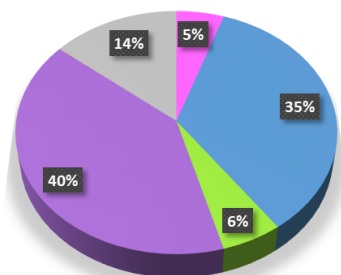
Dépenses : 2 210 792,04 €

Recettes : 2 487 350,33 €

Où va l'argent ?	MONTANT
Dépenses d'équipements, travaux	1 744 138 €
Remboursement, emprunts et dettes	387 567 €
Opérations d'ordre + cautionnement	79 087 €
TOTAL	2 210 792 €



Ces dépenses ont été financées par les ressources propres de la commune ainsi que par des subventions (Etat, Département,...) et un emprunt à hauteur de 1 000 000€ contracté en octobre 2025.



D'où vient l'argent ?	MONTANT
Dotations (FCTVA, Taxe aménagement)	130 202 €
Excédent de fonctionnement capitalisé	866 655 €
Subventions	139 296 €
Emprunt et dettes	1 000 750 €
Remboursement exceptionnel	434 €
Opérations d'ordre	350 014 €
TOTAL	2 487 350 €