

BUDGET COMMUNAL 2024 : Présentation synthétique

Contexte local : l'inflation en 2023 a été relativement modérée même si ces coûts telles que les denrées alimentaires ont connu une augmentation importante. L'extinction de l'éclairage public a permis de faire des économies relativement importantes. Le solde du versement du filet de sécurité combiné à des recettes en année pleine de l'ASP ainsi que des recettes exceptionnelles ont permis de conserver une épargne brute correcte.

↳ C'est dans un contexte toujours inflationniste que la commune a abordé l'élaboration de son budget prévisionnel pour l'exercice 2024 avec pour objectif, la poursuite de la maîtrise de des dépenses de fonctionnement, et, la continuité de services de qualité avec une nouvelle dynamique pour les habitants sans augmentation de la fiscalité locale.

Le budget primitif 2024 s'élève à 13 629 911€ réparti comme suit entre les 2 sections :

Fonctionnement : 8 604 271€

Investissement : 5 025 640€

FONCTIONNEMENT

Quelles recettes?	MONTANT
Imposition Directe	3 667 359 €
Autres impôts et taxes	726 034 €
Dotations, subventions	854 315 €
Produits des services et autres	804 502 €
Opérations d'ordre et Provisions	35 267 €
Atténuation de charges	175 000 €
Résultat reporté	2 341 794 €
TOTAL	8 604 271 €

Taux d'imposition :
PAS D'AUGMENTATION

Taxe Foncière Bâti = 43,70%
(taux commune + taux département)

Taxe Foncière non Bâti : 106,41%

Taxe d'habitation : 12,42%

5 375 782€
(dépenses charges
fixes)

Charges de personnel = 67,73%
Charges à caractère général = 27,58%
Charges des gestion courante = 3,03€%
Intérêts d'emprunt = 1,44%
Redevances pollution et SRU = 0,13%
Créances éteintes-titres annulés = 0,08%

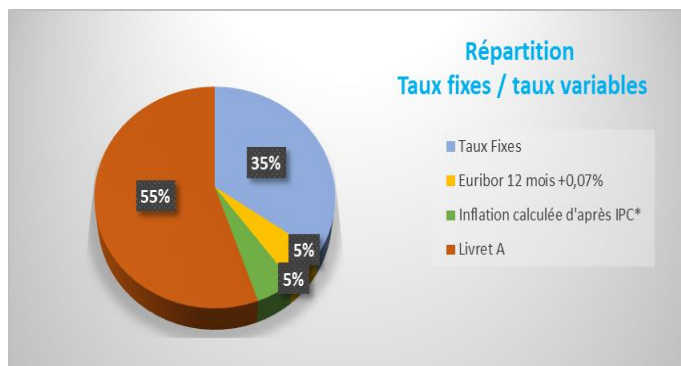
Quelles dépenses?	MONTANT
Charges de personnel	3 641 000 €
Charges à caractère général	1 556 421 €
Autres charges de la gestion courante	263 903 €
Virement à l'investissement	2 798 908 €
Opérations d'ordre	250 000 €
Charges financières	77 600 €
Charges exceptionnelles (67 et 68)	9 200 €
Atténuation de produits	7 239 €
TOTAL	8 604 271 €

Subventions = 57,45%
Cotisations et honoraires divers = 22,76%
Fêtes et cérémonies-réception = 12,77%
Communication = 7,02%

173 881€
(dépenses HORS
charges fixes)

Dépenses par service	MONTANT
Ressources	31 500
Citoyenneté	89 097
Enfance Jeunesse Scolarité	148 791
Attractivité	318 200
Restauration - entretien	359 557
TOTAL	947 145

Charges à caractère général : Le Budget prévisionnel 2024 diminue de 16% par rapport aux prévisions budgétaires 2023, il prend en compte le retour à la normal des coûts de l'énergie ainsi que les économies réalisées suite à l'extinction de l'Eclairage Public. L'augmentation des denrées alimentaires et les besoins importants en matière d'entretien des bâtiments peuvent être ainsi compensés.



Dettes : L'encours de la dette diminue d'environ 423 230€ au 1^{er} janvier 2024 et s'élève à 2 060 999€ pour moitié à taux fixe et pour moitié à taux variable.

Le ratio Encours sur Epargne Brute est un indicateur de désendettement et de solvabilité. Il exprime le poids de la dette en nombre d'années d'épargne et est de **2,83 années**.

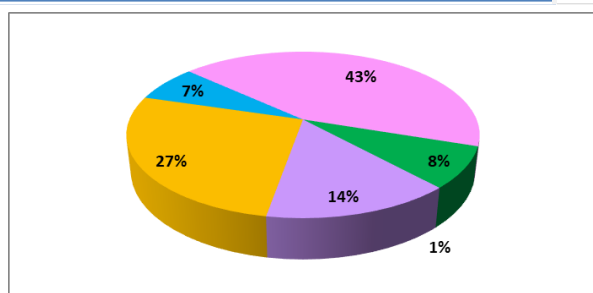
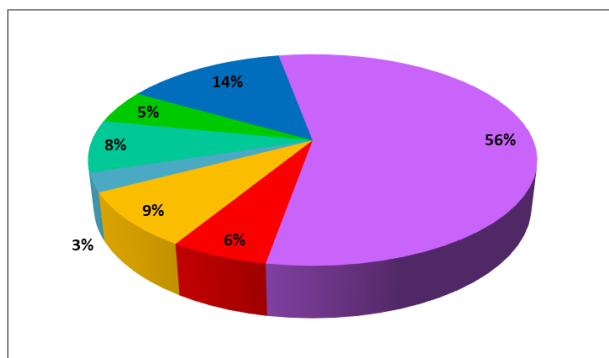
Ratio	Commune	National*	Indicateur
Dépenses réelles de fonctionnement/population	953	1003	Charge totale de fonctionnement/hbt
Produits des impositions directes/population	551	543	Poids de la fiscalité/hbt
Recettes réelles de fonctionnement/population	1077	1210	Recettes totales/hbt
Dépenses d'équipement brut/population	196	327	Effort d'équipement/hbt
DGF/population	93	153	Dotations forfaitaires + DSR + DNP

* "Les collectivités en chiffres 2022" DGCL (Données 2021)

INVESTISSEMENT

Le montant des nouvelles opérations d'investissement pour 2024 s'élève à 1 217 922 €. Elles concernent la création d'un parc municipal, la restructuration du centre-ville, les travaux et l'achat de TBI dans les écoles, des travaux et mises aux normes des bâtiments communaux, de la rénovation énergétique, des travaux sur les sites sportifs, la rénovation et la création de l'éclairage public, la signalétique, achat de mobilier urbain, la végétalisation de la ville, acquisition de véhicules et de matériel pour les services,

D'où vient l'argent	MONTANT
CESSIONS	300 000 €
SUBVENTIONS	428 964 €
RECETTES PROPRES	145 000 €
EMPRUNT	400 000 €
AMORTISSEMENTS	259 862 €
EXCEDENT CAPITALISE	692 906 €
VIREMENT DE LA SECTION DE FONCTIONNEMENT	2 798 908 €
TOTAL	5 025 640 €



Où va l'argent?	MONTANT
DEPENSES HORS OPERATIONS	1 348 983 €
REMBOURSEMENT EMPRUNT	357 776 €
INVESTISSEMENTS 2024	2 179 222 €
DEPENSES RESTES A REALISER 2021	403 092 €
AMORTISSEMENTS	39 409 €
DEFICIT D'INVESTISSEMENT REPORTE	697 157 €
TOTAL	5 025 640 €

Ces dépenses sont financées par les ressources propres de la commune, les subventions (Etat, Département,...) ainsi qu'un emprunt à hauteur de 400 000€