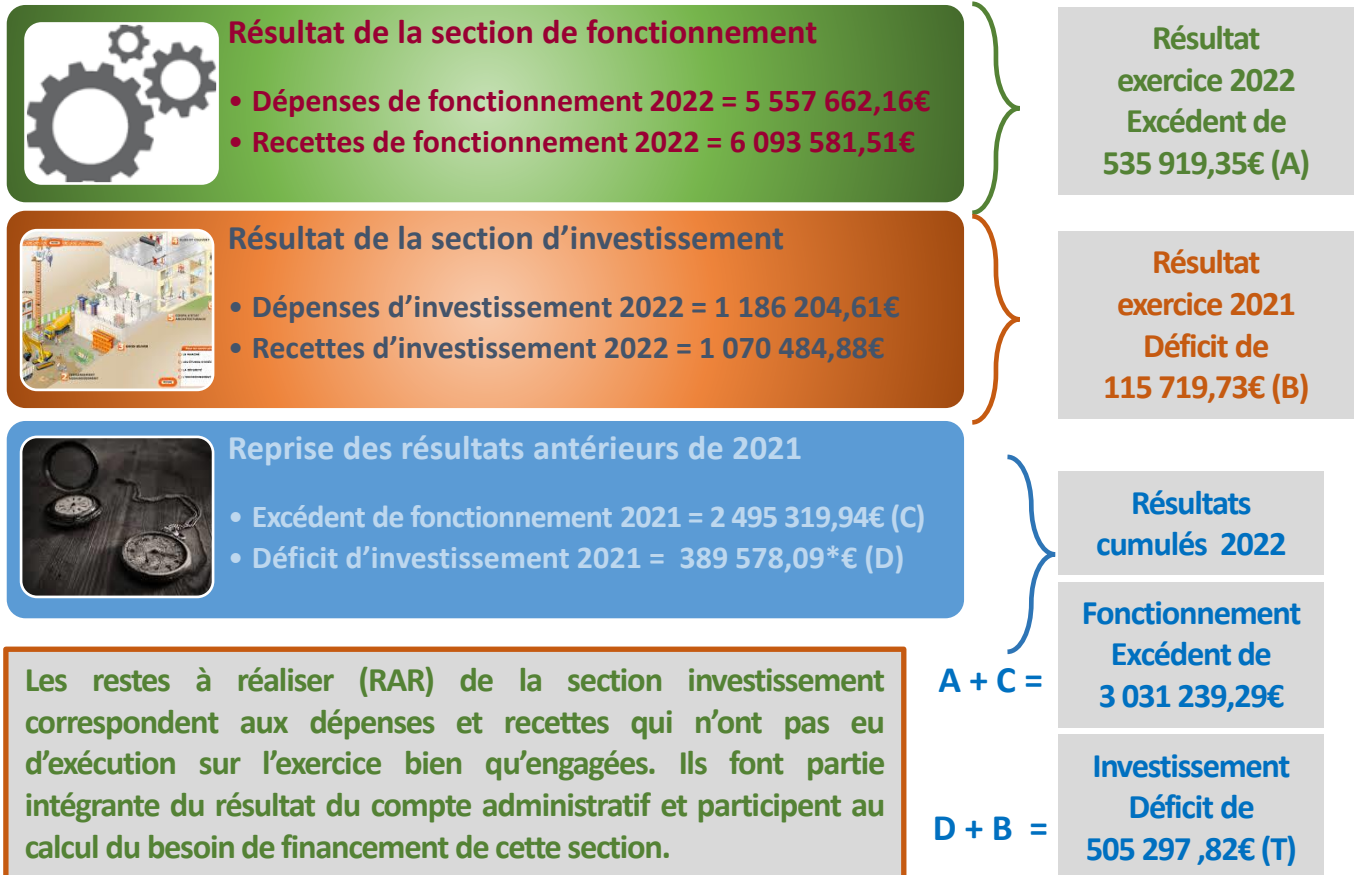


BUDGET COMMUNAL

Compte Administratif 2022 : Présentation synthétique

Le compte administratif (CA) d'une collectivité rapproche les prévisions ou autorisations inscrites au budget de l'année des réalisations effectives en dépenses (mandats) et en recettes (titres). Il doit être voté avant le 30 juin de l'exercice n+1. Les résultats sont repris au Budget Primitif de l'année n+1 de la Collectivité via la délibération d'affectation du résultat.



RAR dépenses d'investissement
698 152,31€ (E)

RAR Recettes d'investissement
445 136,69€ (F)

Solde déficitaire de
253 015,62€ (E - F) = T'

Affectation du résultat :

- Couverture du besoin de financement (1068) : 758 313,44 €
- Affectation au 002 = 3 031 239,29 - 758 313,44€ = 2 272 925,85€(A)
- Déficit d'investissement au 001 = 507 297,82 € (B)

Besoin de financement = T+T'
758 313,44€

Quelques ratios pour se situer par rapport à la moyenne nationale (commune de même taille)

Ratio	Commune	National*	Indicateur
Dépenses réelles de fonctionnement/population	904	921	Charge totale de fonctionnement/hbt
Produits des impositions directes/population	514	517	Poids de la fiscalité/hbt
Recettes réelles de fonctionnement/population	994	1158	Recettes totales/hbt
Dépenses d'équipement brut/population	112	298	Effort d'équipement/hbt
Encours de la dette/population	408	796	Capital restant dû au 31/12 par hbt

* "Les collectivités en chiffres 2022" DGCL (Données 2021) ; population insee 2022 = 6 024

Le CA 2022 en chiffres

FONCTIONNEMENT

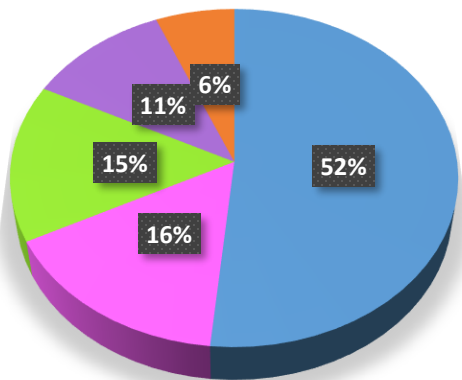
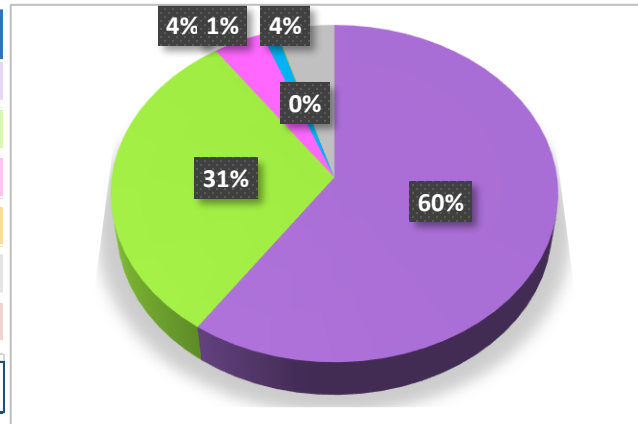
La section de fonctionnement se clôture sur un excédent de **535 919,35€** :

Dépenses : 5 557 662,16€

Recettes : 6 093 581,51€

Quelles dépenses ?

	MONTANT
Charges de personnel	3 310 956 €
Charges à caractère général	1 704 884 €
Autres charges de gestion courante	220 169 €
Divers, opérations d'ordre	254 158 €
Charges financières	64 285 €
Charges exceptionnelles (67 et 014)	3 210 €
TOTAL	5 557 662 €



Quelles recettes ?

	MONTANT
Impôts locaux	3 142 202 €
Autres impôts et taxes	968 657 €
Dotations, subventions	917 461 €
Produits et services	685 846 €
Divers, opérations d'ordre	379 416 €
TOTAL	6 093 582 €

INVESTISSEMENT

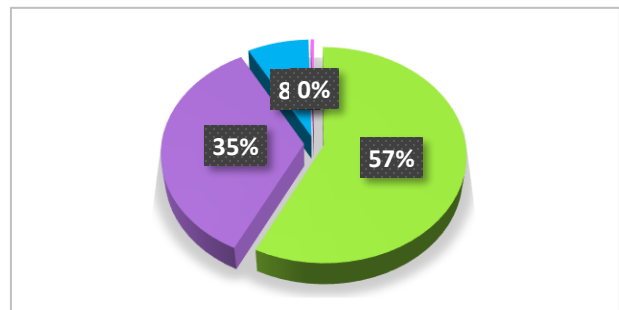
Les dépenses et les recettes de la section d'investissement se clôturent de la façon suivante :

Dépenses : 1 186 204,61€

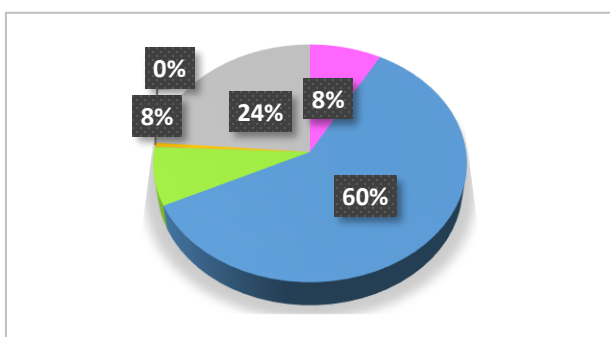
Recettes : 1 070 484,88€

Où va l'argent ?

	MONTANT
Dépenses d'équipements, travaux	680 013 €
Remboursement, emprunts et dettes	411 308 €
Opérations d'ordre	90 349 €
Dotations (FCTVA, Taxe aménagement)	4 536 €
TOTAL	1 186 205 €



Ces dépenses ont été financées par les ressources propres de la commune ainsi que par des subventions (Etat, Département,...)



D'où vient l'argent ?

	MONTANT
Dotations (FCTVA, Taxe aménagement)	86 452 €
Excédent de fonctionnement capitalisé	639 181 €
Subventions	84 788 €
Emprunt et dettes	910,00 €
Immobilisations corporelles	4 996 €
Opérations d'ordre	254 158 €
TOTAL	1 070 485 €