

# Compte Administratif 2018 : Présentation synthétique

Le compte administratif (CA) d'une collectivité rapproche les prévisions ou autorisations inscrites au budget des réalisations effectives en dépenses (mandats) et en recettes (titres) et doit être voté avant le 30 juin de l'exercice n+1. Les résultats sont repris au Budget Supplémentaire de la Collectivité via la délibération d'affectation du résultat.

Suite à la transformation de la Communauté d'Agglomération de LIMOGES METROPOLE en Communauté Urbaine, la compétence Eau a été transférée à celle-ci ce qui entraîne la clôture du budget AEP et la reprise des résultats au budget communal.



## Résultat de la section de fonctionnement

- Dépenses de fonctionnement 2018 = 5 314 305,22 €
- Recettes de fonctionnement 2018 = 5 703 754,15 €

Résultat  
exercice 2018  
Excédent de  
389 448,93 € (A)



## Résultat de la section d'investissement

- Dépenses d'investissement 2018 = 1 157 850,70 €
- Recettes d'investissement 2018 = 2 181 468,88 €

Résultat  
exercice 2018  
Excédent de  
1 023 618,18 € (B)



## Reprise des résultats antérieurs de 2017

- Excédent de fonctionnement 2017 = 2 322 175,55 € (C)
- Déficit d'investissement 2016 = 1 682 636,96 € (D)

Résultats  
cumulés 2017

Fonctionnement  
Excédent de  
2 711 624,48 €

$A + C =$

$D - B =$

Investissement  
Déficit de  
659 018,78 € (T)

Les restes à réaliser (RAR) de la section investissement correspondent aux dépenses et recettes qui n'ont pas eu d'exécution sur l'exercice bien qu'engagées. Ils font partie intégrante du résultat du compte administratif et participent au calcul du besoin de financement de cette section.

RAR dépenses  
d'investissement  
237 032,88 € (E)

RAR Recettes  
d'investissement  
162 638,62 € (F)

Solde déficitaire de  
74 394,26 € (E - F) = T'

## Affectation du résultat :

- Couverture du besoin de financement (1068) : 733 413,04 €
- Affectation au 002 = 2 711 624,48 - 733 413,04 = 1 978 211,44 € (A)
- Déficit d'investissement au 001 = 659 018,78 € (B)

Besoin de  
financement =  
T+T' = 733 413,04 €

- Excédent AEP fonctionnement = 120 826,94 € (C)
- Excédent AEP investissement = 17 868,30 € (D)

002 final = (A) + (C) = 2 099 038,38 €  
001 final = (B)-(D) = 641 150,48 €

Quelques ratios pour se situer par rapport à la moyenne nationale (commune de même taille)

Ratio	Commune	National*	Indicateur
Dépenses réelles de fonctionnement/population	810	941	Charge totale de fonctionnement/hbt
Produits des impositions directes/population	457	508	Poids de la fiscalité/hbt
Recettes réelles de fonctionnement/population	905	1128	Recettes totales/hbt
Dépenses d'équipement brut/population	83	257	Effort d'équipement/hbt
Encours de la dette/population	685	888	Capital restant dû au 31/12 par hbt

\* "Les collectivités en chiffres 2018" DGCL (Données 2016) ; population insee 2018 = 6165

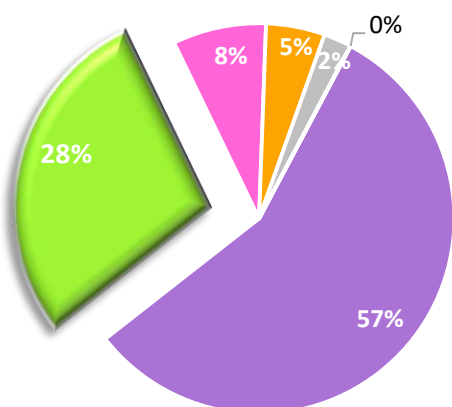
# Le CA 2018 en chiffres

## FONCTIONNEMENT

La section de fonctionnement se clôture sur un excédent de **389 449 €** :

**Dépenses : 5 314 305 €**

**Recettes : 5 703 754 €**



### FONCTIONNEMENT :

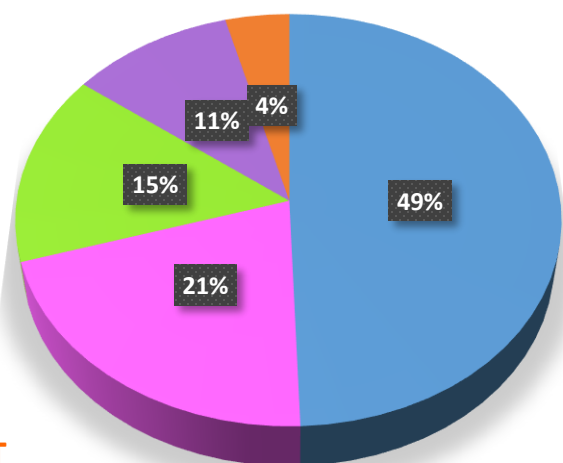
Quelles dépenses ?

	MONTANT
Charges de personnel	3 010 616 €
Charges à caractère général	1 509 688 €
Autres charges de gestion courante	411 434 €
Opérations d'ordre	259 183 €
Charges financières	121 881 €
Charges exceptionnelles (67 et 014)	1 503 €
<b>TOTAL</b>	<b>5 314 305 €</b>

### FONCTIONNEMENT :

Quelles recettes ?

	MONTANT
Impôts locaux	2 818 387 €
Autres impôts et taxes	1 191 090 €
Dotations, subventions	854 566 €
Produits et services	603 936 €
Divers, opérations d'ordre	235 775 €
<b>TOTAL</b>	<b>5 703 754 €</b>



## INVESTISSEMENT

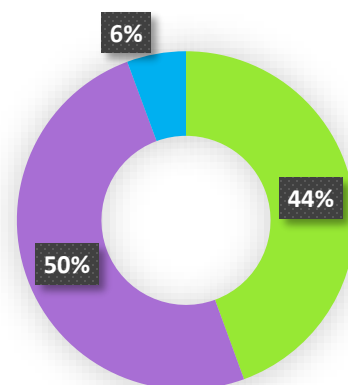
Les dépenses et les recettes de la section d'investissement se clôturent de la façon suivante :

**Dépenses : 1 157 851 €**

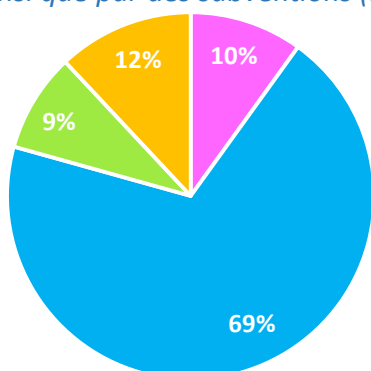
**Recettes : 2 181 469 €**

Où va l'argent ?

	MONTANT
Dépenses d'équipements, travaux	514 410 €
Remboursement, emprunts et dettes	578 040 €
Opérations d'ordre	65 401 €
<b>TOTAL</b>	<b>1 157 851 €</b>



Ces dépenses ont été financées par les ressources propres de la commune ainsi que par des subventions (Etat, Département,...)



D'où vient l'argent ?

	MONTANT
Dotations (FCTVA, Taxe aménagement)	216 791 €
Excédent de fonctionnement capitalisé	1 513 699 €
Subventions	189 828 €
Opérations d'ordre	261 151 €
<b>TOTAL</b>	<b>2 181 469 €</b>