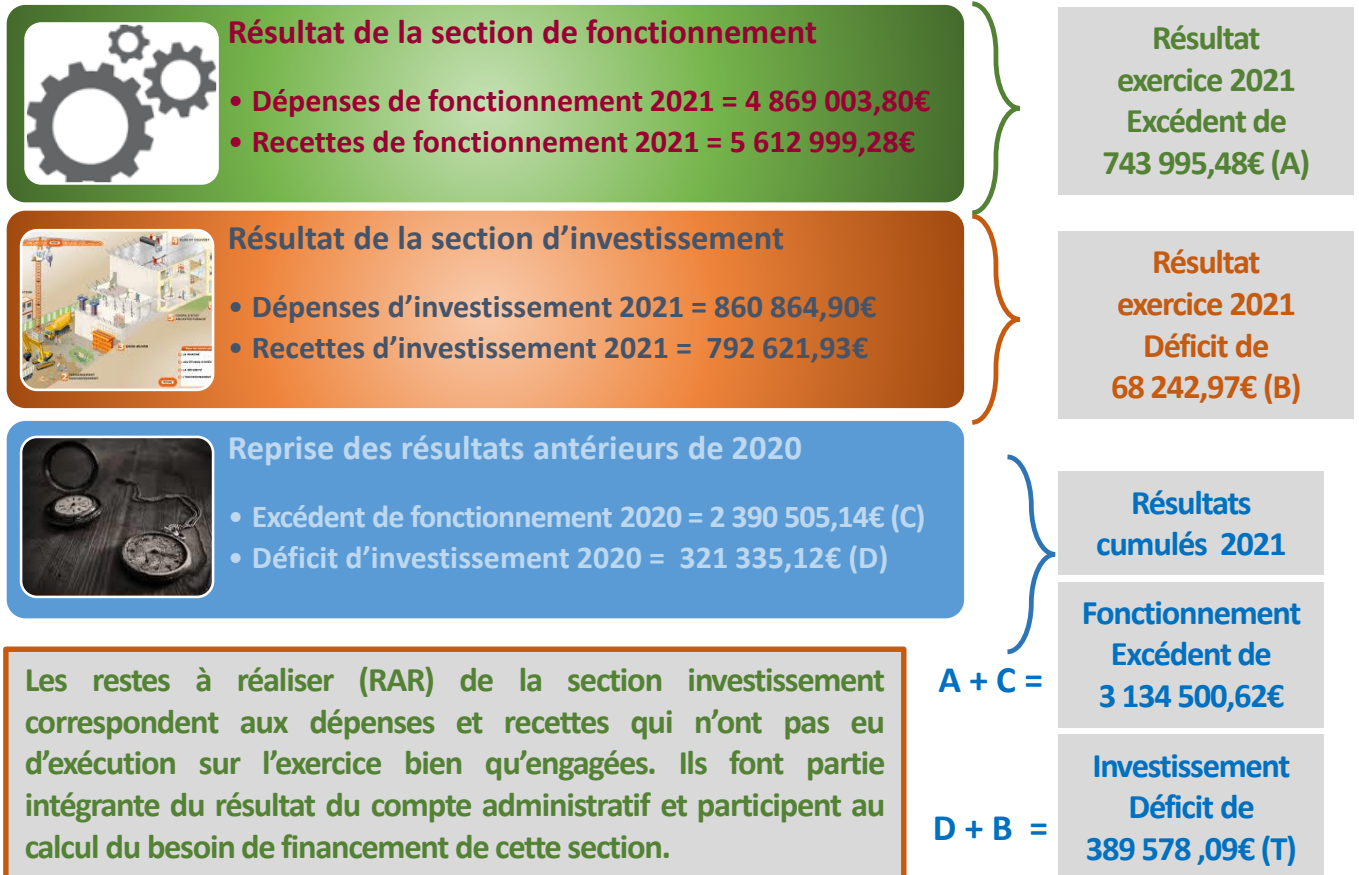


BUDGET COMMUNAL

Compte Administratif 2021 : Présentation synthétique

Le compte administratif (CA) d'une collectivité rapproche les prévisions ou autorisations inscrites au budget de l'année des réalisations effectives en dépenses (mandats) et en recettes (titres). Il doit être voté avant le 30 juin de l'exercice n+1. Les résultats sont repris au Budget Primitif de l'année n+1 de la Collectivité via la délibération d'affectation du résultat.



RAR dépenses d'investissement
502 748,28€ (E)

RAR Recettes d'investissement
253 145,69€ (F)

Solde déficitaire de
249 602,59€ (E - F) = T'

Affectation du résultat :

- Couverture du besoin de financement (1068) : 639 180,68 €
- Affectation au 002 = 3 134 500,62 - 639 180,68€ = 2 495 319,94€(A)
- Déficit d'investissement au 001 = 389 578,09 € (B)

Besoin de financement = T+T'
639 180,68€

Quelques ratios pour se situer par rapport à la moyenne nationale (commune de même taille)

Ratio	Commune	National*	Indicateur
Dépenses réelles de fonctionnement/population	860	918	Charge totale de fonctionnement/hbt
Produits des impositions directes/population	501	526	Poids de la fiscalité/hbt
Recettes réelles de fonctionnement/population	872	1124	Recettes totales/hbt
Dépenses d'équipement brut/population	130	288	Effort d'équipement/hbt
Encours de la dette/population	484	821	Capital restant dû au 31/12 par hbt

* "Les collectivités en chiffres 2021" DGCL (Données 2020) ; population insee 2021 = 6 082

Le CA 2020 en chiffres

FONCTIONNEMENT

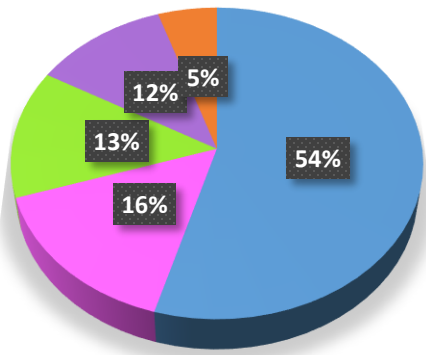
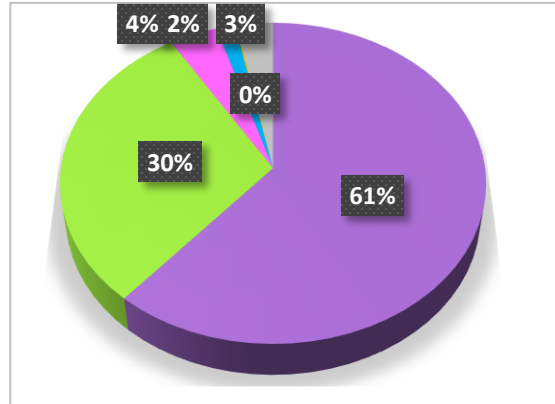
La section de fonctionnement se clôture sur un excédent de **743 995,48€** :

Dépenses : 4 869 003,80€

Recettes : 5 612 999,28€

Quelles dépenses ?

	MONTANT
Charges de personnel	2 983 459 €
Charges à caractère général	1 461 816 €
Autres charges de gestion courante	194 855 €
Charges financières	76 231 €
Atténuations de produits et Charges exceptionnelles	7 013 €
Opérations d'ordre	145 630 €
TOTAL	4 869 003 €



Quelles recettes ?

	MONTANT
Impôts locaux	3 057 311 €
Autres impôts et taxes	871 967 €
Dotations, subventions	748 131 €
Produits et services	651 527 €
Divers, opérations d'ordre	284 063 €
TOTAL	5 612 999 €

INVESTISSEMENT

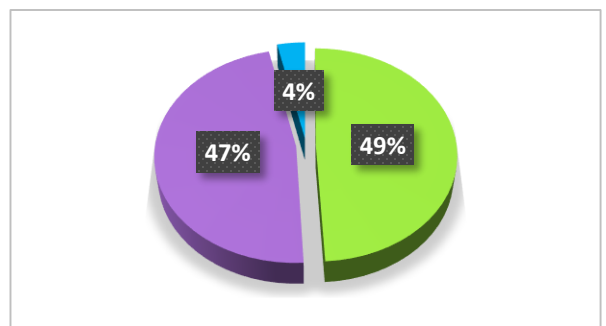
Les dépenses et les recettes de la section d'investissement se clôturent de la façon suivante :

Dépenses : 860 864,90€

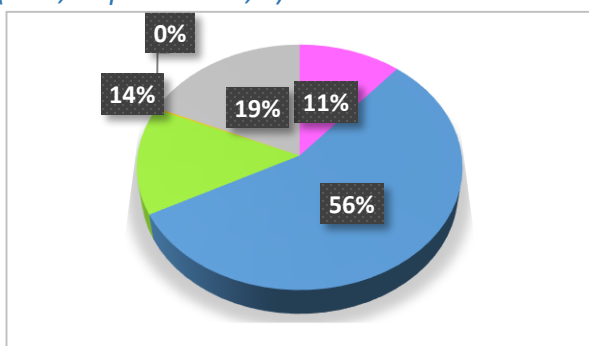
Recettes : 792 621,93€

Où va l'argent ?

	MONTANT
Dépenses d'équipements, travaux	340 001 €
Remboursement, emprunts et dettes	433 561 €
Opérations d'ordre	157 221 €
Dotations (FCTVA, Taxe aménagement)	98 875 €
TOTAL	1 029 658 €



Ces dépenses ont été financées par les ressources propres de la commune ainsi que par des subventions (Etat, Département,...)



D'où vient l'argent ?

	MONTANT
Dotations (FCTVA, Taxe aménagement)	88 365 €
Excédent de fonctionnement capitalisé	445 222 €
Subventions	112 220 €
Immobilisations corporelles	1 185 €
Opérations d'ordre	145 630 €
TOTAL	792 622 €