

# BUDGET COMMUNAL 2022 : Présentation synthétique

Contexte local : la crise sanitaire du COVID-19 a eu à nouveau un impact sur le fonctionnement des services, la collectivité a dû s'adapter aux différentes annonces gouvernementales et protocoles sanitaires impliquant une forte mobilisation du personnel, notamment des écoles. L'impact de la Taxe d'Habitation en 2022 est connu, seuls les rôles supplémentaires avant 2022 seront affectés aux communes.

↳ C'est dans un contexte de sortie de crise avec une inflation importante que la commune a abordé l'élaboration de son budget prévisionnel pour l'exercice 2022 avec pour objectif de poursuivre la maîtrise de ses dépenses de fonctionnement tout en continuant à proposer des services de qualité et une nouvelle dynamique pour les habitants sans augmentation de la fiscalité locale.

Le budget primitif 2022 s'élève à 12 069 456€ réparti comme suit entre les 2 sections :

**Fonctionnement : 8 211 634€**

**Investissement : 3 857 822€**

## FONCTIONNEMENT

Quelles recettes?	MONTANT
Impôts locaux	3 151 810 €
Autres impôts et taxes	893 416 €
Dotations, subventions	724 095 €
Produits et services	712 985 €
Divers, opérations d'ordre	134 008 €
Atténuation de charges	100 000 €
Résultat reporté	2 495 320 €
<b>TOTAL</b>	<b>8 211 634 €</b>

*Taux d'imposition :  
PAS D'AUGMENTATION*

Taxe Foncière Bâti = 43,70%  
(taux commune + taux département)

Taxe Foncière non Bâti : 106,41%

**5 230 556€**  
(dépenses charges fixes)

Charges de personnel = 63,73%  
Charges à caractère général = 29,82%  
Elus-formation-cotisations = 2,80%  
Provisions = 2,03%  
Intérêts d'emprunt = 1,43%  
Redevances pollution et SRU = 0,12%  
créances éteintes-titres annulés= 0,07%

### Personnel

81 Titulaires  
5 Contractuels  
1 CDI  
2 apprentis

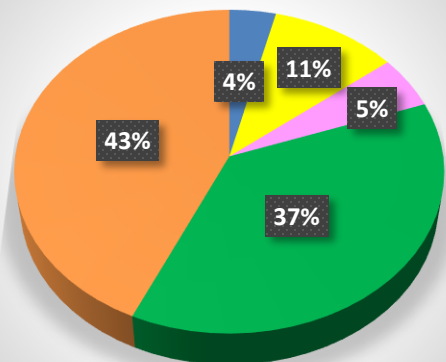
Quelles dépenses?	MONTANT
Charges de personnel	3 335 204 €
Charges à caractère général	1 710 647 €
Autres charges de la gestion courante	250 732 €
Virement à l'investissement	2 474 618 €
Opérations d'ordre	169 800 €
Charges financières	75 000 €
Charges exceptionnelles (67 et 68)	4 783 €
Dépenses imprévues	184 550 €
Atténuation de produits	6 300 €
<b>TOTAL</b>	<b>8 211 634 €</b>

**152 110€**  
(dépenses HORS charges fixes)

Subventions = 67,34%  
Fêtes et cérémonies-réception = 16,17%  
Cotisations et honoraires divers = 10,55%  
Communication = 5,94%

Dépenses par service	MONTANT
Ressources	31 110
Citoyenneté	85 446
Enfance Jeunesse Scolarité	42 511
Attractivité	302 750
Restauration - entretien	351 400

**Charges à caractère général** : Elles progressent par rapport au réalisé 2021, la crise sanitaire ayant contribué à la baisse des dépenses : arrêt de certaines activités et annulation des manifestations. Le Budget prévisionnel 2022 augmente de 9,17% par rapport aux prévisions budgétaires 2021 revues à la baisse compte tenu de la crise sanitaire, ce budget prend également en compte l'inflation importante des coûts énergétiques liés à la situation mondiale actuelle,



**Dettes** : L'encours de la dette diminue d'environ 317 146 € au 1<sup>er</sup> janvier 2022 et s'élève à 2 945 892€ pour moitié à taux fixe et pour moitié à taux variable.

Le ratio Encours sur Epargne Brute est un indicateur de désendettement et de solvabilité. Il exprime le poids de la dette en nombre d'années d'épargne et est de **3,19 années**.

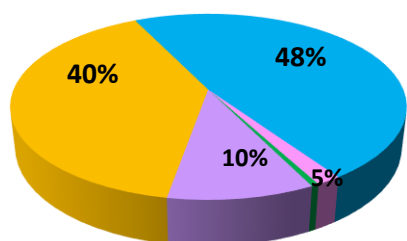
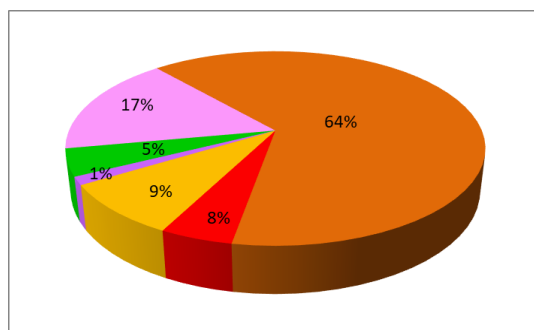
Ratio	Commune	National*	Indicateur
Dépenses réelles de fonctionnement/population	860	918	Charge totale de fonctionnement/hbt
Produits des impositions directes/population	501	526	Poids de la fiscalité/hbt
Recettes réelles de fonctionnement/population	872	1124	Recettes totales/hbt
Dépenses d'équipement brut/population	130	288	Effort d'équipement/hbt
DGF/population	89	154	Dotations forfaitaire + DSR + DNP

\* "Les collectivités en chiffres 2021" DGCL (Données 2020)

## INVESTISSEMENT

Le montant des nouvelles opérations d'investissement pour 2022 s'élève à 999 464€. Cela concerne les écoles avec de l'achat de mobilier, des travaux et mises aux normes des bâtiments communaux et des sites sportifs, l'amélioration du réseau d'éclairage public ainsi que la continuité des travaux d'extinction, la création d'une aire de jeux, l'aménagement du centre-ville, la réhabilitation du site de la sablière, la création de pistes forestières, du matériel pour les services communaux.

D'où vient l'argent	MONTANT
Cessions	183 920 €
Subventions, dotations et fonds divers	334 152 €
recettes propres	51 815 €
Opérations d'ordre	174 136 €
Excédent capitalisé	639 181 €
Virement de la section de fonctionnement	2 474 618 €
<b>TOTAL</b>	<b>3 857 822 €</b>



Où va l'argent?	MONTANT
Dépenses d'équipements, travaux	1 543 012 €
Remboursement, emprunts et dettes	1 838 995 €
Opérations d'ordre	66 236 €
Dépenses imprévus	20 000 €
Déficit d'investissement reporté	389 578 €
<b>TOTAL</b>	<b>3 857 822 €</b>

Ces dépenses sont financées par les ressources propres de la commune ainsi que par des subventions (Etat, Département,...)